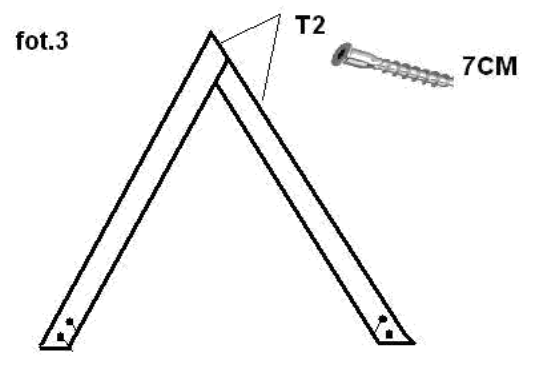
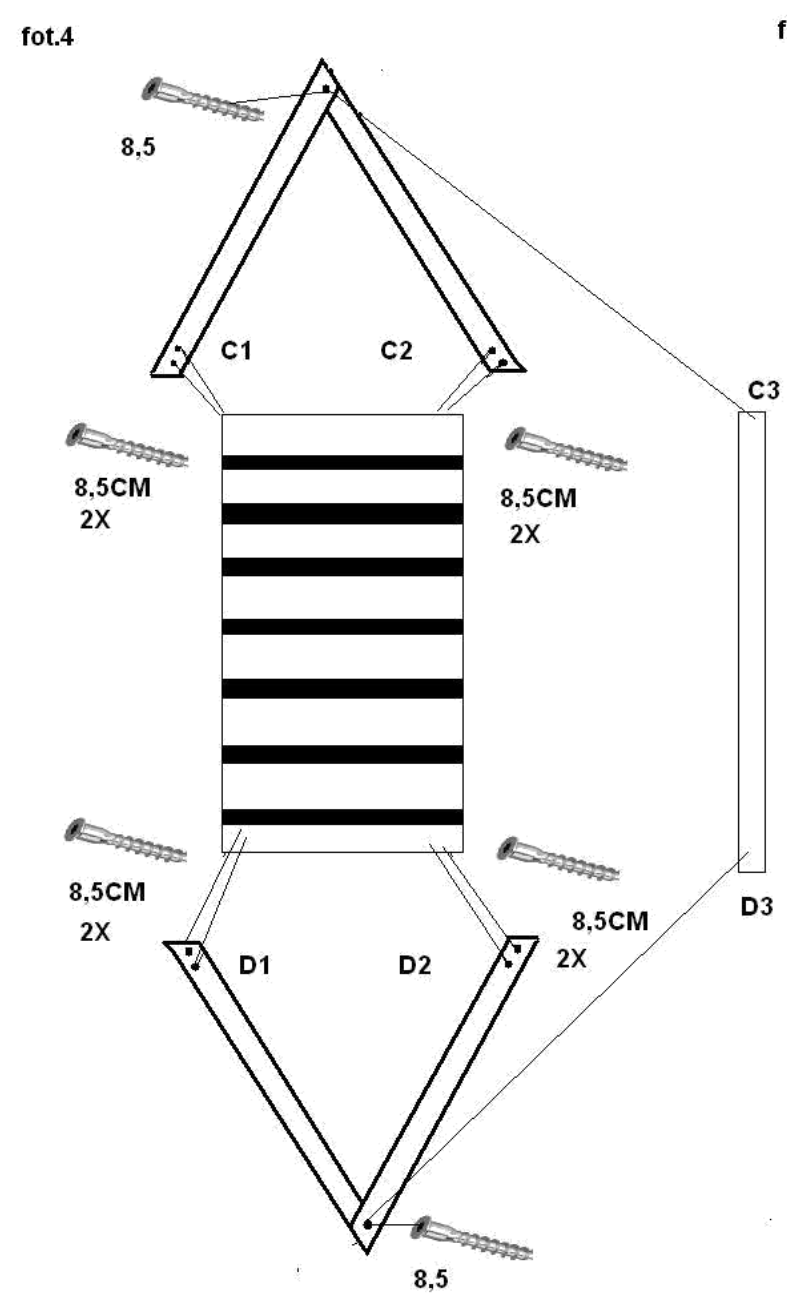
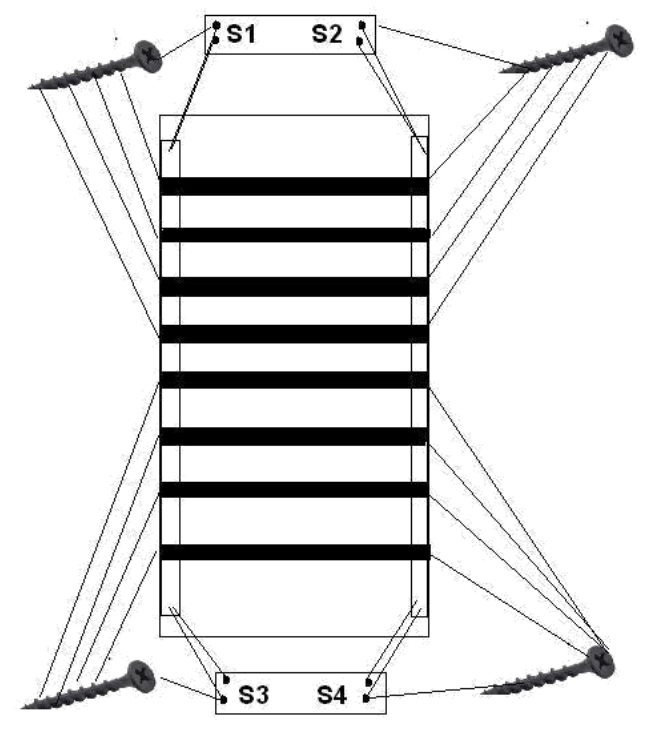
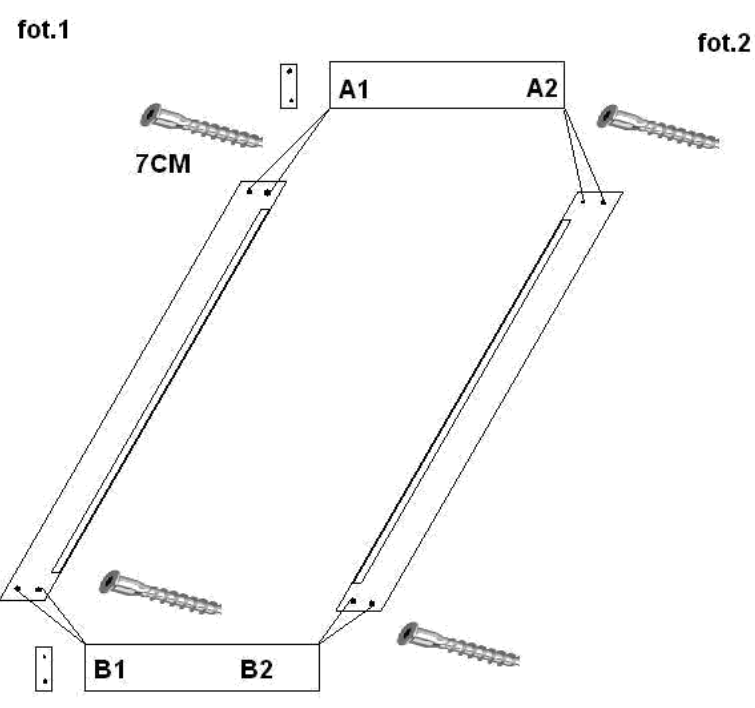


7CM-12SZT



1. Montez le sommier (photo 1)

- Connectez l'élément marqué A1 avec l'élément A1 avec deux vis 7cm
- Connectez l'élément marqué A2 avec l'élément A2 avec deux vis 7cm
- Connectez l'élément marqué B1 avec l'élément B2 avec deux vis 7cm
- Connectez l'élément marqué B2 avec l'élément B2 avec deux vis 7cm

2. Connectez les planches de sommier en bois marqués S1 / S2 et S3 / S4 avec la boîte de sommier aux points marqués S1, S2, S3, S4 avec des vis de 3,5 cm (photo 2)

3. Connectez les lattes avec la boîte de sommier en utilisant des vis de 3,5 cm (photo 2).

4. Monter les pieds du lit marqués T1 avec T1 et en plus T2 avec T2 à l'aide de quatre vis 7cm (photo 3).

5. Connectez le triangle de lit avec la boîte de sommier (photo 4)

- Connectez les triangles C1 et C2 avec les éléments marqués C1 et C2 avec quatre vis de 8,5 cm

- Connectez le triangle marqué D1 et D2 avec les éléments marqués D1 et D2 avec quatre vis 8,5 cm

6. Connectez la barre marquée C3 et D3 avec les triangles aux points marqués C3 et C4 à l'aide de deux vis de 8,5 cm (photo 4).